

• Culegere de exerciții



# Comunicare în limba română

Clasa I

• Performanță prin joc și învățare

Școala: .....

Numele și prenumele elevului: .....

Clasa I: .....

Băiat

Fată

**NE AMINTIM!**

La școală .....	6
În clasă.....	8
Eu sunt .....	9
În natură .....	10
Ne jucăm.....	11
În lumea poveștilor.....	12
<b>Ce știi?</b> .....	<b>14</b>

**Unitatea 1. ÎN FAMILIE**

Litera <b>a</b> .....	18
Litera <b>A</b> .....	19
Litera <b>m</b> .....	20
Litera <b>M</b> .....	21
Litera <b>e</b> . Grupul de sunete <b>ea</b> .....	22
Litera <b>E</b> . Propoziția. Alineatul.	
Scrierea cu majusculă. Punctul.....	24
Litera <b>i</b> .....	26
Litera <b>I</b> . Grupul de sunete <b>ia</b> .....	27
Litera <b>n</b> .....	28
Litera <b>N</b> .....	29
Litera <b>o</b> .....	30
Litera <b>O</b> . Grupul de sunete <b>oa</b> .....	31
Litera <b>u</b> . Semnul întrebării.....	32
Litera <b>U</b> . Transcrierea propoziției	33
Literele <b>ă, Ă</b> . Grupul de sunete <b>uă</b> .	
Cuvinte cu aceeași formă și înțeles diferit.....	34
<b>Am învățat</b> .....	<b>35</b>

**Unitatea 2. PRIETENIE**

Litera <b>r</b> . Linia de dialog .....	40
Litera <b>R</b> .....	41
Litera <b>c</b> .....	42
Litera <b>C</b> .....	43
Litera <b>I</b> . Textul cu titlu .....	44
Litera <b>L</b> . Grupul de sunete <b>ua</b> .....	45
Grupul de litere <b>ce</b> . Dictare .....	46
Grupul de litere <b>Ce</b> . Așezarea textului în pagină .....	47
Litera <b>p</b> . Grupul de sunete <b>ie</b> .....	48
Litera <b>P</b> .....	49
Litera <b>t</b> .....	50
Litera <b>T</b> .....	51
Litera <b>s</b> .....	52
Litera <b>S</b> .....	53
Grupul de litere <b>ci</b> .....	54
Grupul de litere <b>Ci</b> .....	55
<b>Am învățat</b> .....	<b>56</b>

**Unitatea 3. FAPTE BUNE**

Literele <b>i, Î</b> .....	60
Litera <b>ă</b> .....	61
Litera <b>d</b> .....	62
Litera <b>D</b> . Cuvinte cu sens opus.....	63
Litera <b>v</b> .....	64
Litera <b>V</b> .....	65
Litera <b>ș</b> .....	66
Litera <b>Ș</b> .....	67
<b>Am învățat (1)</b> .....	<b>68</b>
Litera <b>b</b> .....	70
Litera <b>B</b> . Biletul.....	71
Litera <b>g</b> .....	72
Litera <b>G</b> .....	73
Grupul de litere <b>ge</b> .....	74
Grupul de litere <b>Ge</b> .....	75
<b>Am învățat (2)</b> .....	<b>76</b>

**Unitatea 4. O LUME MINUNATĂ**

Litera <b>f</b> . Cuvinte cu sens opus .....	80
Litera <b>F</b> . Autorul unui text .....	81
Litera <b>z</b> .....	82
Litera <b>Z</b> . Felicitarea .....	83
Grupul de litere <b>gi</b> .....	84
Grupul de litere <b>Gi</b> .....	85
Litera <b>ț</b> .....	86
Litera <b>Ț</b> .....	87
Litera <b>h</b> . Cuvinte cu înțeles opus..	88
Litera <b>H</b> . Cuvinte cu aceeași formă și înțeles diferit .....	89
Grupul de litere <b>che</b> .....	90
Grupul de litere <b>Che</b> .....	91
Grupul de litere <b>chi</b> .....	92
Grupul de litere <b>Chi</b> .....	93
<b>Am învățat</b> .....	<b>94</b>

**Unitatea 5. MIȘCARE ȘI SĂNĂTATE**




Litera <b>j</b> .....	98
Litera <b>J</b> .....	99
Literele <b>x, X</b> .....	100
Literele <b>k, K</b> .....	101
Grupurile de litere <b>ghe, Ghe</b> .....	102
Grupurile de litere <b>ghi, Ghi</b> .....	104
Literele <b>q, y, w</b> .....	106
Literele <b>Q, Y, W</b> .....	107
Alfabetul .....	108
Jurnalul. Invitația .....	110
<b>Am învățat</b> .....	<b>112</b>







**AM ÎNVĂȚAT ÎN CLASA I**



Anotimpurile. Literă, silabă, cuvânt .....	116
Anotimpurile. Grupuri de litere ..	117
Familia mea. Propoziția .....	118
Prietenii mei. Semne de punctuație.....	119
Eu și emoțiile mele. Cuvinte cu sens opus.....	120
La școală. Cuvinte cu sens asemănător.....	121
În natură. Cuvinte cu aceeași formă și înțeles diferit .....	122
Jocuri în natură. Cuvinte alintate. Cuvinte inventate .....	123
Lumea poveștilor. Textul cu titlu. Personaje .....	124











ȘTIU

- 1  Desparte în silabe fiecare cuvânt.  
 Colorează bulina corespunzătoare sunetului **a**.  
 Scrie tot atâtea litere de **a** câte conține fiecare cuvânt.

					
o o o o o	o o o o o	o o o o o	o o o	o o o o	o o o o

- 2  Ordonează silabele pentru a obține cuvântul ilustrat.  
 Încercuiește litera **a**.

														
dei	ar-	re	ză-	ma-	so-	le	fa-	ză	var-	car-	tof	la-	sa-	tă

- 3  Unește cuvântul cu imaginea corespunzătoare.  
 Încercuiește litera **a**.



leu  
rață  
cal  
pisică  
carte  
cană  
cocoș









ȘTIU

### 1 Care cuvânt corespunde imaginii?

Observă cu atenție fiecare imagine.

Încercuiește cuvântul scris corect.


					
Ana ana anA	Alin alin Alina	ac Am aC	maC mac mAc	azor aZor Azor	Arad arAd araD

### 2 Încercuiește litera A.

Transcrie numele copiilor, folosind literele de mână învățate (a, A).

În locul celorlalte litere, folosește puncte, după model.

... a	



### 3 Transcrie numele continentelor, după model.

..... a	



ȘTIU

1 Observă persoanele din imagine. Cine sunt? Colorează corespunzător.

- MAMA
- TATA
- AMALIA
- ALIN



2 Copiază.

<i>a m am</i>	<i>m a ma</i>	<i>A ma Ama</i>

3 Găsește silabe și cuvintele care se citesc la fel.  
 Colorează, cu aceeași culoare, casetele în care sunt scrise.  
 Copiază cuvintele și silabele scrise de mână.

am	a	ma	Am	A	mama
<i>ma</i>	<i>am</i>	<i>a</i>	<i>A</i>	<i>mama</i>	<i>Ama</i>

4 Transcrie cuvintele, folosind literele de mână învățate (*a, A, m*). În locul celorlalte litere, folosește puncte, după model.

cămașă	mașină	macara	rama	Amalia
<i>..ma..</i>				

ȘTIU

1 Observă imaginea. Recunoaște cuvintele ilustrate. Colorează corespunzător.

- **mama**
- **Maria**
- **Matei**
- **motan**
- **mere**
- **mure**



Transcrie cuvintele, folosind literele de mână învățate (a, A, m, M). În locul celorlalte litere, folosește puncte, după model.




<span style="color: red;">●</span>	<span style="color: pink;">●</span>	<span style="color: lightblue;">●</span>
<span style="color: orange;">●</span>	<span style="color: green;">●</span> m...	<span style="color: black;">●</span>

2 Transcrie cuvintele, folosind litere mici.

MAC 		CĂMAȘĂ 	
POM 		MARINAR 	

DESCOPĂR

3 Subliniază varianta corectă. Transcrie cuvântul ales.

		
se – ma – for se – mi – for	ca – mi – on ca – ma – on	ma – ca – ra mo – ca – ra

# Litera e. Grupul de sunete ea

ȘTIU

1 Completează după model.

e m em	m e me
e a ea	m e a mea

2 Scrie cuvintele ilustrate, după model.


3 Transcrie.

mama mea	A-ma-••-a	Me-me

DESCOPĂR

4 Transcrie, folosind doar literele de mână învățate (a, A, m, M, e).

ma-re	mun-te
Marea Neagră	Muntele Semenic

5 Cum salută fiecare copil? Unește corespunzător.



6 Descoperă regula, apoi continuă. *m e a m e m a l a m e a m e a*

Handwriting practice lines consisting of a solid top line, a dashed middle line, and a solid bottom line.